


PRIMER INFORME TRIMESTRAL 2023  
GOBIERNO DEL ESTADO DE VERACRUZ DE IGNACIO DE LA LLAVE  
Indicadores de Resultados  
Del 1 de Enero al 31 de Marzo de 2023  
(Cifras en Pesos)

Ente Público: INSTITUTO TECNOLÓGICO SUPERIOR DE MISANTLA

ADJUNTO REPORTE DEL PROGRAMA ANUAL DE INDICADORES DE GESTION MARZO 2023

A handwritten signature in black ink, appearing to be 'Miguel', written over a horizontal line.



VERACRUZ  
GOBIERNO  
DEL ESTADO



SEV  
Secretaría  
de Educación



DET  
Dirección de Educación  
Tecnológica del Estado  
de Veracruz



VERACRUZ  
MÉLLENA DE DRGULLO

Instituto Tecnológico Superior de Misantla  
Dirección General

Oficio No. SEV/ITSM/DIRG/0228/2023

Asunto: El que se indica

Misantla, Ver. a 29 de marzo de 2023

ING. DAVID HERNÁNDEZ SANTIAGO,  
DIRECTOR DE EDUCACIÓN TECNOLÓGICA  
EN EL ESTADO DE VERACRUZ,  
XALAPA, VER.

En relación a la Circular No. SEV/DET/050/2023, de fecha 24 de marzo de 2023, envío a usted la siguiente información:

- Reporte del avance mensual del Programa Anual de Indicadores de Gestión (PAIG), correspondientes al mes marzo del presente año.
- Reporte de actividades correspondientes al mes de marzo del presente año.
- Reporte Trimestral del PA 2023.

Sin otro particular, aprovecho la ocasión para enviarle un cordial saludo.

Atentamente

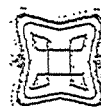
"Excelencia Académica para un futuro de calidad"

Mtro. Jorge Alberto Lara Gómez  
Director General



Cc.p. Mtro. Julio César Rosas Cruz. -Director de Planeación y Vinculación del ITSM. Para su conocimiento  
LC. Adriana López Trujillo. -Subdirectora de Planeación del ITSM. Mismo fin.  
C.P. María Teresa Aguirre León. -Jefa del Departamento de Planeación y Programación del ITSM. Mismo  
Archivo.

JALC/JCRC/ALT/MTAL\*






**VERACRUZ**  
GOBIERNO  
DEL ESTADO



**SEV**  
Secretaría  
de Educación



**SEMSYS**  
Subsecretaría de Educación  
Media Superior y Superior



**DET**  
Dirección de Educación  
Tecnológica del Estado



**Presupuesto Basado en Resultados - Sistema de Evaluación del Desempeño  
Programación, Avance y Justificación de Indicadores 2023**

**INSTITUTO TECNOLÓGICO SUPERIOR DE MISANTLA**

| Clave PP    | Nombre del Programa Presupuestario | Nivel | Nombre del Indicador   | Unidad de Medida     |        | Observaciones |
|-------------|------------------------------------|-------|--|----------------------|--------|---------------|
|             |                                    |       |  | Programado           | Avance |               |
| F.L.S.027.B | EDUCACIÓN SUPERIOR TECNOLÓGICA     | F     | Índice de variación proporcional de egresados incorporados al sector laboral.    | Egresados            | 0      | 0             |
| F.L.S.027.B | EDUCACIÓN SUPERIOR TECNOLÓGICA     | P1    | Proporción de eficiencia terminal en Educación Superior Tecnológica de Veracruz. | Egresados            | 0      | 0             |
| F.L.S.027.B | EDUCACIÓN SUPERIOR TECNOLÓGICA     | P2    | Proporción de cobertura en educación superior.                                   | Porcentaje           | 0,00%  | 0,00%         |
| F.L.S.027.B | EDUCACIÓN SUPERIOR TECNOLÓGICA     | C1    | Proporción de eficiencia terminal en Educación Superior Tecnológica de Veracruz. | Alumnos              | 0      | 0             |
| F.L.S.027.B | EDUCACIÓN SUPERIOR TECNOLÓGICA     | C1    | Proporción de cobertura en educación superior.                                   | Alumnos              | 0      | 0             |
| F.L.S.027.B | EDUCACIÓN SUPERIOR TECNOLÓGICA     | C2    | Proporción de impartición de programas de estudios con calidad.                  | Porcentaje           | 0,00%  | 0,00%         |
| F.L.S.027.B | EDUCACIÓN SUPERIOR TECNOLÓGICA     | A1C1  | Índice de variación proporcional de la matrícula escolar                         | Programas            | 0      | 0             |
| F.L.S.027.B | EDUCACIÓN SUPERIOR TECNOLÓGICA     | A2C1  | Proporción de docentes con reconocimiento de perfil deseable                     | Programas            | 0      | 0             |
| F.L.S.027.B | EDUCACIÓN SUPERIOR TECNOLÓGICA     | A3C1  | Proporción de docentes participantes en proyectos de investigación               | Porcentaje           | 0,00%  | 0,00%         |
| F.L.S.027.B | EDUCACIÓN SUPERIOR TECNOLÓGICA     | A4C1  | Proporción de docentes con posgrado  | Docentes             | 0      | 0             |
| F.L.S.027.B | EDUCACIÓN SUPERIOR TECNOLÓGICA     | A4C1  | Proporción de docentes en cursos de actualización                                | Docentes             | 0      | 0             |
| F.L.S.027.B | EDUCACIÓN SUPERIOR TECNOLÓGICA     | A4C1  | Proporción de docentes en cursos de actualización                                | Porcentaje           | 0,00%  | 0,00%         |
| F.L.S.027.B | EDUCACIÓN SUPERIOR TECNOLÓGICA     | A4C1  | Proporción de docentes en cursos de actualización                                | Cuerpos académicos   | 0      | 0             |
| F.L.S.027.B | EDUCACIÓN SUPERIOR TECNOLÓGICA     | A4C1  | Proporción de docentes en cursos de actualización                                | Cuerpos académicos   | 0      | 0             |
| F.L.S.027.B | EDUCACIÓN SUPERIOR TECNOLÓGICA     | A4C1  | Proporción de docentes en cursos de actualización                                | Programas de estudio | 79     | 79            |
| F.L.S.027.B | EDUCACIÓN SUPERIOR TECNOLÓGICA     | A4C1  | Proporción de docentes en cursos de actualización                                | Programas de estudio | 106    | 106           |
| F.L.S.027.B | EDUCACIÓN SUPERIOR TECNOLÓGICA     | A4C1  | Proporción de docentes en cursos de actualización                                | Porcentaje           | 74,53% | 74,53%        |

4



VERACRUZ  
GOBIERNO  
DEL ESTADO



SEV  
Secretaría  
de Educación

SEMSYS  
Subsecretaría de Educación  
Media Superior y Superior



DET  
Departamento de Estudios  
Tecnológicos de Veracruz




Presupuesto Basado en Resultados - Sistema de Evaluación del Desempeño  
Programación, Avance y Justificación de Indicadores 2023

INSTITUTO TECNOLÓGICO SUPERIOR DE MISANTLA

| Clave PP    | Nombre del Programa Presupuestario | Nivel | Nombre del Indicador  | Unidad de Medida |                      |            | marzo   |            |         | OBSERVACIONES  |
|-------------|------------------------------------|-------|---|------------------|----------------------|------------|---------|------------|---------|--|
|             |                                    |       |   | Programado       | Avance               | Programado | Avance  | Programado | Avance  |  |
| F.L.S.027.B | EDUCACIÓN SUPERIOR TECNOLÓGICA     | A5C1  | Proporción de programas de estudio acreditados por organismos reconocidos | N                | Alumnos y docentes   | 0          | 0       | 0          | 0       |  |
|             |                                    |       |   | D                | Alumnos y docentes   | 0          | 0       | 0          | 0       |  |
|             |                                    |       |   | R                | Porcentaje           | 0,00%      | 0,00%   | 0,00%      | 0,00%   |  |
| F.L.S.027.B | EDUCACIÓN SUPERIOR TECNOLÓGICA     | A6C1  | Proporción de movilidad académica de alumnos y docentes                   | N                | Alumnos              | 270        | 169     | 169        | 169     |  |
|             |                                    |       |   | D                | Alumnos              | 1831       | 1831    | 1831       | 1831    | La falta de cumplimiento de esta meta, entre otras causas radica en que alumnos de Servicio Social lo realizarán en el siguiente semestre por así convenir a sus intereses personales. |
|             |                                    |       |   | R                | Porcentaje           | 14,75%     | 9,23%   | 9,23%      | 9,23%   |  |
| F.L.S.027.B | EDUCACIÓN SUPERIOR TECNOLÓGICA     | A1C2  | Proporción de campañas de difusión realizadas                             | N                | Campañas de difusión | 1          | 1       | 1          | 1       |  |
|             |                                    |       |   | D                | Campañas de difusión | 1          | 1       | 1          | 1       |  |
|             |                                    |       |   | R                | Porcentaje           | 100,00%    | 100,00% | 100,00%    | 100,00% |  |
| F.L.S.027.B | EDUCACIÓN SUPERIOR TECNOLÓGICA     | A2C2  | Índice de variación proporcional de alumnos de nuevo ingreso              | N                | Alumnos              | 0          | 0       | 0          | 0       |  |
|             |                                    |       |   | D                | Alumnos              | 0          | 0       | 0          | 0       |  |
|             |                                    |       |   | R                | Porcentaje           | 0,00%      | 0,00%   | 0,00%      | 0,00%   |  |
| F.L.S.027.B | EDUCACIÓN SUPERIOR TECNOLÓGICA     | A3C2  | Índice de variación proporcional en alumnos de reingreso                  | N                | Alumnos              | 0          | 0       | 0          | 0       |  |
|             |                                    |       |   | D                | Alumnos              | 0          | 0       | 0          | 0       |  |
|             |                                    |       |   | R                | Porcentaje           | 0,00%      | 0,00%   | 0,00%      | 0,00%   |  |
| F.L.S.027.B | EDUCACIÓN SUPERIOR TECNOLÓGICA     | A4C2  | Proporción de alumnos titulados   | N                | Alumnos              | 36         | 36      | 36         | 36      |  |
|             |                                    |       |   | D                | Alumnos              | 304        | 304     | 304        | 304     |  |
|             |                                    |       |   | R                | Porcentaje           | 11,84%     | 11,84%  | 11,84%     | 11,84%  |  |
| F.L.S.027.B | EDUCACIÓN SUPERIOR TECNOLÓGICA     | A5C2  | Proporción de satisfacción en educación superior tecnológica de Veracruz  | N                | Alumnos              | 0          | 0       | 0          | 0       |  |
|             |                                    |       |   | D                | Alumnos              | 0          | 0       | 0          | 0       |  |
|             |                                    |       |   | R                | Porcentaje           | 0,00%      | 0,00%   | 0,00%      | 0,00%   |  |

|  |  |
|--|--|
| NOMBRE Y FIRMA DEL TITULAR                         | NOMBRE Y FIRMA DEL RESPONSABLE DE LA INFORMACIÓN                   |
|  |  |
| MTR. JORGE ALBERTO LARA GÓMEZ.<br>DIRECTOR GENERAL | LIC. JUAN CÉSAR ROSAS CRUZ<br>DIRECTOR DE PLANEACIÓN Y VINCULACIÓN |



SECRETARÍA DE EDUCACIÓN DE VERACRUZ  
 SUBSECRETARÍA DE EDUCACIÓN MEDIA SUPERIOR Y SUPERIOR  
 DIRECCIÓN DE EDUCACIÓN TECNOLÓGICA  
 Reporte Trimestral SIPSE EF 2023



**INSTITUTO TECNOLÓGICO SUPERIOR DE MISANTLA**

**NOMBRE DEL PLANTEL:**

| Tipo       | Nombre del indicador  | Meta Anual | Enfoque de género |         | 1er trimestre |  | Justificación |
|------------|---|------------|-------------------|---------|---------------|--|---------------|
|            |   |            | Mujeres           | Hombres | Enero/Marzo   |  |               |
| Componente | Tasa de variación proporcional de la matrícula escolar                    | 2218       | 1020              | 1198    | 0             |  |               |
| A1C1       | Tasa de variación proporcional de alumnos de nuevo ingreso                | 616        | 283               | 333     | 0             |  |               |
| A2C1       | Tasa de variación proporcional en alumnos de reintegro                    | 1602       | 737               | 865     | 0             |  |               |
| A3C1       | Proporción de programas de estudio acreditados por organismos reconocidos | 3          | NA                | NA      | 0             |  |               |

Mtro. JORGE ALBERTO VARRA GÓMEZ  
 DIRECTOR GENERAL  
 INSTITUTO TECNOLÓGICO SUPERIOR DE MISANTLA  
 DIRECCION  
 2023E10002T

*[Handwritten signature]*