




PRIMER INFORME TRIMESTRAL DEL GASTO PÚBLICO 2022
INSTITUTO TECNOLÓGICO SUPERIOR DE MISANTLA
 Estado de Jalisco de Efectivo
 Del 1 de Enero al 31 de Marzo de 2022
 (Cifras en Pesos)

Concepto	2022	2021
Fujos de Efectivo de las Actividades de Operación	24,957,448	22,253,777
Origen		
Impuestos	0	0
Cuotas y Aportaciones de Seguridad Social	0	0
Contribuciones de mejoras	0	0
Derechos	0	0
Productos	0	0
Aprocheamientos	0	0
Ingresos por Venta de Bienes y Prestación de Servicios	6,529,286	4,645,289
Participaciones y Aportaciones, Convenios, Incentivos Derivados de la Colaboración Fiscal y Fondos Distintos de Aportaciones	0	0
Transferencias, Asignaciones y Subsidios y Subvenciones, y Pensiones y Jubilaciones	18,428,162	17,608,488
Otros Orígenes de Operación	0	0
Aplicación		
Servicios Personales	24,087,675	21,527,553
Materiales y Suministros	20,680,643	18,284,074
Servicios Generales	1,254,122	1,053,563
Transferencias Internas y Asignaciones al Sector Público	2,152,910	2,050,849
Transferencias al resto del Sector Público	0	0
Subsidios y Subvenciones	0	0
Ayudas Sociales	0	139,067
Pensiones y Jubilaciones	0	0
Transferencias a Fideicomisos, Mandatos y Contratos Análogos	0	0
Transferencias a la Seguridad Social	0	0
Donativos	0	0
Transferencias al Exterior	0	0
Participaciones	0	0
Aportaciones	0	0
Convenios	0	0
Otras Aplicaciones de Operación	0	0
Fujos Netos de Efectivo por Actividades de Operación	869,773	726,224
Fujos de Efectivo de las Actividades de Inversión		
Origen		
Bienes Inmuebles, Infraestructura y Construcciones en Proceso	0	3,234,129
Bienes Muebles	0	0
Otros Orígenes de Inversión	0	3,234,129
Aplicación		
Bienes Inmuebles, Infraestructura y Construcciones en Proceso	1,104,881	88,916
Bienes Muebles	0	0
Otras Aplicaciones de Inversión	15,179	88,916
Fujos Netos de Efectivo por Actividades de Inversión	-1,104,881	3,147,213
Fujo de Efectivo de las Actividades de Financiamiento		
Origen		
Endeudamiento Neto	1,790,596	1,949,581
Externo	0	0
Interno	0	0
Otros Orígenes de Financiamiento	1,790,596	1,949,581
Aplicación		
Servicios de la Deuda	2,657,696	5,880,091
Interno	0	0
Externo	0	0
Otras Aplicaciones de Financiamiento	2,657,696	5,880,091
Fujos netos de Efectivo por Actividades de Financiamiento	-866,700	3,500,510
Incremento/Disminución Neta en el Efectivo y Equivalentes al Efectivo	-1,101,808	-57,073
Efectivo y Equivalentes al Efectivo al Inicio del Ejercicio	4,301,677	4,672,368
Efectivo y Equivalentes al Efectivo al Final del Ejercicio	3,199,869	4,615,295

Bajo protesta de decir verdad declaramos que los Estados Financieros y sus Notas son razonablemente correctos y responsabilidades nuestras.

 Eliberto
 JEFE DE RECURSOS FINANCIEROS
 Ing. Carlos Raúl Lázcano Mata
 SUBDIRECCIÓN ADMINISTRATIVA
 Diego Daniel Villanueva Vasquez
 DIRECTOR GENERAL