



## NOTAS A LOS ESTADOS FINANCIEROS AL 30 DE JUNIO DE 2019

### Introducción

El Instituto Tecnológico Superior de Misantla, es un Organismo Público Descentralizado, que se crea bajo el Decreto publicado en la Gaceta Oficial número Ext. 142 del día 26 de septiembre de 1994, con personalidad y patrimonio propios, cuyo objetivo principal es prestar servicios de Educación Superior.

NORMATIVIDAD. El Poder Ejecutivo del Estado, con fundamento legal en lo dispuesto por los artículos 3º de la Constitución Política de los Estados Unidos Mexicanos; 14 fracciones, VIII y 25 de la Ley General de Educación; 10 párrafo tercero inciso e), 49 fracción V, y 50 de la Constitución Política del Estado; 8 fracción IV, 44 y 45 de la Ley Orgánica del Poder Ejecutivo del Estado; 12, 14, fracción XII, 18, 20 fracción V, 23 fracción III, 57 y 62 de la Ley de Educación para el Estado, se crea el Instituto Tecnológico Superior de Misantla.

Los estados financieros se preparan de acuerdo con las características técnicas definidas por la Ley General de Contabilidad Gubernamental, así como el marco conceptual aprobado por la CONAC y supletoriamente por el Código Financiero para el Estado de Veracruz.

### I. NOTAS DE DESGLOSE

Información Contable

- 1) Notas al Estado de Situación Financiera Activo
- a) Efectivo y equivalentes

#### Efectivo

El saldo 30 de junio de 2018 y 2019 se encuentra integrado por dos fondos revolvente por la cantidad de \$0.00 para gastos menores de caja, divididos de la siguiente manera:

Fondos Revolvente	2018	2019
Dirección General	0.00	0.00
Dirección de Administración y Finanzas	0.00	0.00
<b>Total</b>	<b>\$ 0.00</b>	<b>\$ 0.00</b>

El saldo al 30 de junio de 2018 y 2019 el cual se encuentra conciliado y refleja las disponibilidades en cuentas de cheques para el cumplimiento de obligaciones a corto plazo se encuentran distribuidas en las siguientes instituciones bancarias:

BVA BANCOMER SA	2018	2019
446997945 FEDERAL MISANTLA	\$15,547.59	\$47,670.73
0446997953 ESTATAL MISANTLA	\$11,425.51	\$29,906.39
0446885969 PROPIOS MISANTLA	\$64,582.39	\$2,262,744.11
0447109598 ECONOMIAS MISANTLA	\$1,007.01	\$89,417.94
0173767604 INGRESOS CONACYT	\$0.00	\$0.00
0173766837 INGRESOS CONACYT	\$0.00	\$0.00
0177201494 INGRESOS MIPYMES	\$0.00	\$0.00
0187523408 INGRESOS PIFI	\$0.00	\$0.00
0196982468 INGRESOS PIMES	\$0.00	\$0.00
019910271 SEP PRODEF ITSMISANTLA	\$0.00	\$2,423.20
0120940884 INCLUSIÓN/EQUIDAD EDUCATIVA	\$550.00	\$0.00
0111952951 ESTATAL II MISANTLA	\$0.73	\$730.80
2481640441 PROPIOS DISTANCIA	\$301,172.24	\$1,938,869.25
BANCO HSBC	\$0.00	\$0.00
4038846812 PROPIOS DISTANCIA	\$0.00	\$0.00
<b>TOTAL, BANCOS DEPENDENCIAS Y OTROS</b>	<b>\$ 394,285.47</b>	<b>\$4,371,762.42</b>



**NOTAS A LOS ESTADOS FINANCIEROS AL 30 DE JUNIO DE 2019**

En todas las cuentas se lleva un estricto control de conformidad con la Normatividad establecida por los Organos de Control, observándose la política de expedir cheques sin disponibilidad bancaria.

**b) Cuentas por cobrar**

Al 30 de junio de 2018 y 2019 el saldo de Cuentas por Cobrar asciende a la cantidad de \$ 50,812,149.12, la cual se conforma de la siguiente manera:

No.	NOMBRE	FECHA	IMPORTE	SALDO
1	SUBSIDIO ESTATAL	31/12/2009	\$22,597,920.00	\$50,812,149.12
		31/12/2014	\$6,694,590.56	
		31/12/2015	\$17,673,582.21	
		31/12/2016	\$3,025,649.33	
		31/12/2018	\$820,407.02	

**Deudores Diversos por Cobrar Corto Plazo:**

Al 30 de junio de 2018 y 2019, esta cuenta se integra como sigue:

DEUDORES DIVERSOS POR COBRAR A CORTO PLAZO  
 SUJETOS A COMPROBAR GTO CORRIENTE  
 FUNCIONARIOS Y EMPLEADOS  
 DEUDORES DIVERSOS VARIOS  
 TOTAL, DEUDORES DIVERSOS-ORGANISMOS PÚBLICOS

2018	2019
\$302,781.58	\$69,812.30
\$12,637,316.01	\$12,704,369.70
\$20,916,921.38	\$21,211,210.50
\$33,857,018.97	\$33,985,392.50

El saldo de la cuenta "Sujetos a Comprobar Gasto Corriente" representa los váticos otorgados al personal comisionado pendiente de comprobar corrientes en el presente mes, mismos que se encuentran en proceso de depuración.

**d) Almacén de Materiales y Suministros:**

Almacén  
 Materiales y Útiles de Oficina  
 Materiales de Impresión y Reproducción  
 Mat. para el Proceso. en Eq. y Bienes Informáticos  
 Material de Limpieza  
 Total de Inventarios

2018	2019
0.00	0.00
0.00	0.00
0.00	0.00
0.00	0.00
0.00	0.00
\$ 0.00	\$ 0.00

El método de valuación de inventarios es el Costo Promedio, puesto que los cambios de precios no son constantes ya que los artículos se adquieren únicamente para ser utilizados en la Institución y este método limita las distorsiones de los precios a corto plazo, ya que normaliza los costos unitarios en el periodo.

## NOTAS A LOS ESTADOS FINANCIEROS AL 30 DE JUNIO DE 2019



### e) Activo no Circulante:

Al 30 de junio 2019 los bienes inmuebles se integran como sigue:

	2018	2019
Bienes inmuebles, infraestructura y cons	\$1,478,283.00	\$1,478,283.00
Terrenos para usos diversos	\$1,478,283.00	\$1,478,283.00
Adquisición de edificios y locales	\$21,110,071.48	\$59,987,752.19
Edificación no habitacional en proceso	\$10,007,017.00	\$0.00
Construcciones en proceso en bienes pro	\$5,015,300.00	\$0.00
Edificio no habitacional en proceso	\$9,152,235.04	\$0.00
Construcción de obras p/abastecimiento d	\$1,450,000.08	\$0.00
División de terrenos y construcción de o	\$706,268.54	\$0.00
Instalaciones y equipamiento en construcciones	\$750,250.05	\$0.00
<b>TOTAL BIENES INMUEBLES, INFRAESTRUCTURA Y CONS</b>	<b>\$49,669,425.19</b>	<b>\$61,466,035.19</b>

Esta cuenta refleja el importe acumulado a valor histórico de adquisición de los inmuebles que son propiedad del Instituto Tecnológico Superior de Misantla, ubicados en la ciudad de Misantla, cuyo importe asciende a las cantidades arriba señaladas.

En cuanto a los Bienes Muebles, al 30 de junio del 2018 y 2019 están integrados como sigue:

	2018	2019
Bienes muebles,	\$929,077.70	\$841,737.70
Mobiliario y equipo oficina	\$19,055.52	\$19,055.52
Otros muebles	\$5,058,851.79	\$5,001,263.60
Equipo audiovisual	\$1,624,104.74	\$1,580,794.90
Aparatos deportivos	\$3,998.00	\$3,998.00
Equipos recreativos	\$27,922.98	\$27,922.98
Instrumentos musicales	\$71,165.19	\$71,165.19
Muebles escolares	\$60,727.59	\$60,727.59
Equipo médico y de laboratorio	\$1,782,740.23	\$1,133,238.65
Equipo para servicios admi	\$2,044,981.86	\$2,148,973.24
MAQUINARIA Y EQUIPO AGROPPECUARIO	\$5,054,145.99	\$5,054,145.99
MAQUINARIA Y EQUIPO INDUSTRIAL	\$10,314.00	0.00
SISTEMAS DE AIRE ACONDICIONADO, CALEFACC	\$1,381,925.42	\$1,381,925.42
MAQUINARIA Y EQUIPO ELÉCTRICO Y ELECTRÓN	\$1,392,623.56	\$1,308,323.56
MAQUINARIA Y EQUIPO PARA TALLERES	\$456,147.23	\$456,147.23
HERRAMIENTAS Y MAQUINAS-HERRAMIENTAS	\$879,685.66	\$879,685.66
OTROS BIENES MUEBLES	\$5,505.64	\$5,505.64
BIENES PARA BIBLIOTECAS Y MUSEOS	\$296,863.08	\$487,253.36
<b>TOTAL BIENES INMUEBLES, INFRAESTRUCTURA Y CONS</b>	<b>\$22,391,166.27</b>	<b>\$22,210,510.54</b>

Los resguardos individuales que amparan estas adquisiciones se encuentran en custodia del Departamento de Recursos Materiales y Servicios de este Instituto, debidamente validados, actualizados y firmados, lo anterior para los efectos que haya lugar.

### Pasivo

#### f) Retenciones y contribuciones por pagar a Corto Plazo:

	2018	2019
RETENCIONES Y CONTRIBUCIONES POR PAGAR A	\$18,212,007.06	-\$21,032,216.75
IMPUESTO SOBRE LA RENTA SOBRE SALARIOS	\$0.00	\$0.00
10% IMPTO. S/ARRENDAMIENTO BIENES INMUEB	\$0.00	\$0.00

Km. 1.8 Carretera a Loma del Cojolite S/N,  
C.P. 93821, Misantla, Veracruz  
Tel. 01 235 323 1545, Ext 108  
e-mail:clanderoh@itsm.edu.mx  
www.itsm.edu.mx

## NOTAS A LOS ESTADOS FINANCIEROS AL 30 DE JUNIO DE 2019



10% IMPUESTO RETENIDO SOBRE HONORARIOS  
 ISR A TERCEROS  
 TOTAL, RETENCIONES DE IMPUESTO POR PAGAR A CP \$1,887,804.25  
 \$20,207,624.88  
 \$84,118.00 \$2,494,249.12  
 -\$23,610,583.87

g) Retenciones del Sistema de Seguridad Social:

RETENCIONES DEL SISTEMA DE SEGURIDAD SOC.  
 INSTITUTO MEXICANO DEL SEGURO SOCIAL TRA  
 CREDITO INFONAVIT  
 RETENCIONES INSTITUTO DE PENSIONES DEL E  
 APORTACIONES TRABAJADORES IPE  
 PRESTAMOS A CORTO PLAZO IPE  
 TOTAL, RETENCIONES DE IMPUESTO POR PAGAR A CP \$6,886,791.59  
 \$6,173,509.20 \$6,371,151.71  
 \$125,156.93 \$0.00  
 \$126,324.68 \$115,444.30  
 \$461,800.78 \$661,749.02  
 2018 2019

h) Impuesto Sobre Erogaciones por Remuneraciones al Trabajo Personal:

El importe del impuesto al 2% Sobre Nomina corresponde al impuesto retenido en el periodo abril se Liquidara a mas tardar el dia 17 de julio del 2019, integrándose el saldo de la siguiente manera:

IMPUESTO SOBRE NOMINA Y OTROS QUE DERIVE \$6,030,901.42  
 IMPUESTO SOBRE NOMINA Y OTROS QUE DERIVE \$6,030,901.42  
 TOTAL, IMPUESTO SOBRE NOMINA Y OTROS QUE DERIVE \$6,735,607.28  
 2018 2019

2) Notas a la Hacienda Pública  
 a) Patrimonio Generado:

Resultado del ejercicio: Ahorro/Desahorro

El importe del resultado integral que se presenta en el estado de variaciones en el patrimonio, es el resultado de la actuación total del Instituto durante el periodo y está representado por el Resultado del ejercicio conformado de la siguiente manera:

RESULTADOS DEL EJERCICIO (AHORRO/DESAHOR \$4,271,919.26  
 RESULTADOS DEL EJERCICIO (AHORRO/DESAHOR \$4,186,228.10  
 TOTAL RESULTADOS DEL EJERCICIO (AHORRO/DESAHORRO) \$4,271,919.26  
 Resultado de ejercicios anteriores \$4,186,228.10

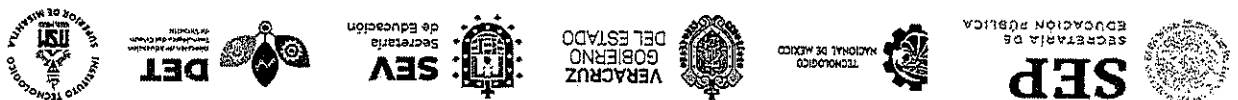
Al 30 de junio de 2018 y 2019 el saldo acumulado asciende a las siguientes cantidades:

RESULTADOS DE EJERCICIOS ANTERIORES \$92,131,692.90  
 RESULTADOS DE EJERCICIOS ANTERIORES \$53,430,338.52  
 TOTAL RESULTADOS DE EJERCICIOS ANTERIORES \$92,131,692.90  
 2018 2019  
 \$53,430,338.52 \$53,430,338.52  
 3) Notas al Estado de Actividades  
 a) Ingresos de la Gestión

Los ingresos por Ventas de Bienes y Servicios prestados a la comunidad estudiantil, los cuales al 30 de junio de 2018 y 2019 se integran de la siguiente manera:

INGRESOS POR VENTA DE BIENES Y SERVICIOS \$6,439,480.00  
 SERVICIOS PARA ESTUDIANTES \$6,439,480.00  
 INGRESOS POR VENTA DE BIENES Y SERVICIOS \$12,488,283.50  
 2018 2019  
 \$6,439,480.00 \$12,488,283.50

## NOTAS A LOS ESTADOS FINANCIEROS AL 30 DE JUNIO DE 2019



**b) Transferencias, Asignaciones y Subsidios**

El saldo al 30 de junio de 2018 y 2019, se integra de la siguiente manera:

	2018	2019
TRANSFERENCIAS, ASIGNACIONES, SUBSIDIOS	\$15,322,043.00	\$16,253,586.00
GASTO CORRIENTE ESTATAL	\$15,322,043.00	\$15,548,280.00
SUBSIDIO FEDERAL	\$30,644,086.00	\$31,801,866.00
<b>TOTAL, SUBSIDIO</b>	<b>\$30,644,086.00</b>	<b>\$31,801,866.00</b>

**c) Otros Ingresos:**

Otros Ingresos

Al 30 de junio de 2018 y 2019, están integradas como sigue:

	2018	2019
OTROS INGRESOS Y BENEFICIOS VARIOS	\$0.00	\$0.00
OTROS INGRESOS ARRENDAMIENTOS	\$0.00	\$0.00
OTROS INGRESOS VARIOS	\$0.00	\$0.00
<b>TOTAL OTROS INGRESOS Y BENEFICIOS VARIOS</b>	<b>\$0.00</b>	<b>\$0.00</b>

**d) Gastos de Funcionamiento**

El gasto de funcionamiento incurrido durante los periodos terminados al 30 de junio de 2018 y 2019, se integra como sigue:

	2018	2019
GASTOS DE OPERACION	\$24,300,610.43	\$29,134,903.68
TOTAL, SERVICIOS PERSONALES	\$719,822.78	\$3,566,201.63
TOTAL, MATERIALES Y SUMINISTROS	\$2,089,802.90	\$7,183,810.09
AYUDAS SOCIALES	\$495,700.00	\$219,006.00
<b>TOTAL, GASTOS Y OTRAS PERDIDAS</b>	<b>\$27,605,936.11</b>	<b>\$40,103,921.40</b>

**4) Notas al Estado de Flujos de Efectivo.**  
a) Efectivo y equivalentes

El análisis de los saldos iniciales y finales al 0 de junio de 2018 y 2019 que figuran en la última parte del Estado de Flujo de Efectivo en la cuenta de efectivo y equivalentes su disponibilidad es la siguiente:

	2018	2019
Efectivo y Equivalentes al Inicio del Ejercicio	\$ 23,853.93	\$ 29,471.48
Efectivo y Equivalentes al Final del Ejercicio	\$ 394,285.47	\$ 4,371,762.42

**II. NOTAS DE MEMORIA (CUENTAS DE ORDEN)**  
- Cuentas de Orden Contable:

**II.1.- Demandas Judiciales en proceso de Resolución:**


A la fecha de los estados financieros, cuentan con un proceso de juicio ante la Secretaría de Hacienda y Crédito Público por un monto de \$ 1,726,075.55

Para el ejercicio 2019, se cuenta con un "Presupuesto Autorizado" por el Estado mediante Gaceta Oficial del Estado número extraordinario 090, publica el día 04 de marzo de 2019, el cual asciende a la Cantidad de \$ 44,366,521.00

**II.2.- Ley de Ingresos Estimada:**

**Cuentas de Orden Presupuestarias:**

**NOTAS A LOS ESTADOS FINANCIEROS AL 30 DE JUNIO DE 2019**



**III.- NOTAS DE GESTION ADMINISTRATIVA**

**Introducción**

El Instituto Tecnológico Superior de Misantla, es un Organismo Público Descentralizado, que se crea bajo el Decreto, publicado en la Gaceta Oficial número 142 del día 26 de septiembre de 1994, con personalidad y patrimonio propios, cuyo objetivo principal es prestar servicios de Educación Superior.

Los estados financieros se preparan de acuerdo con las características técnicas definidas por la Ley General de Contabilidad Gubernamental, así como el marco conceptual aprobado por la CONAC y supletoriamente por el Código Financiero para el Estado de Veracruz.

**1. Panorama Económico y Financiero:**

Durante el transcurso del ejercicio 2018 el ente ha operado en condiciones económicas financieras favorables originado por la correcta aplicación de los recursos observando las normatividades Federales, Estatales e Internas.

**2. Autorización e Historia:**

El Instituto Tecnológico Superior de Misantla, es un Organismo Público Descentralizado, que se crea bajo el Decreto, publicado en la Gaceta Oficial número 142 del día 26 de septiembre de 1994, con personalidad y patrimonio propios, cuyo objetivo principal es prestar servicios de Educación Superior.

**3. Organización y Objeto Social:**

Km. 1.8 Carretera a Loma del Cojilte S/N,  
C.P. 93821, Misantla, Veracruz  
Tel. 01 235 323 1545, Ext 108  
e-mail:clandanderoh@itsm.edu.mx  
www.itsm.edu.mx

Los Objetivos de Tecnológico son:

- I. Formar profesionales e investigadores aptos para la aplicación y generación de conocimientos científicos y tecnológicos, de acuerdo con los requerimientos del desarrollo económico y social de la región, del Estado y del país;

- II. Realizar la investigación científica y tecnológica que permita el avance del conocimiento, el desarrollo de la enseñanza tecnológica y el mejor aprovechamiento social de los recursos naturales y materiales;
- III. Realizar la investigación científica y tecnológica, que se traduzca en aportaciones concretas para el mejoramiento y eficacia de la producción industrial y de servicios, y a la elevación de la calidad de vida de la comunidad;
- IV. Colaborar con los sectores públicos, privado y social en la consolidación del desarrollo tecnológico y social de la comunidad; y
- V. Promover la cultura regional y nacional.

VI.

De acuerdo al Artículo No. 1 del decreto de creación del Instituto Tecnológico Superior de Misantla, se creó como un Organismo Público Descentralizado del Gobierno del Estado, con personalidad jurídica y patrimonio propios. De acuerdo a la inscripción ante el Secretaría de Administración Tributaria, el Tecnológico esta ubicado en el régimen de Personas Morales con Fines no Lucrativos, tiene su domicilio fiscal en, k.m. 1.8, carretera a Loma del Cojolite, C.P. 93821, en Misantla, Veracruz con Registro Federal de Contribuyentes IT941104HLA y su principal actividad que es la prestación de servicios remunerados de educación superior, dentro de sus principales obligaciones se encuentran la Retención Salarios y demás Prestaciones que deriven de una Relación Laboral y Retención de Prestación de Servicios Profesionales.

El Instituto cuenta con una estructura organizacional alineada con los objetivos del ente, se realiza el estudio de la Estructura Organizacional de acuerdo a lo que establece los Lineamientos, por los que se establecen los criterios técnicos-administrativos para la modificación, elaboración y autorización de las Estructuras orgánicas y plantilla de personal de las dependencias y entidades de la administración pública, del Gobierno del Estado de Veracruz de Ignacio de la Llave.

**4. Bases de Preparación de los Estados Financieros**

Los estados financieros que se acompañan fueron preparados de acuerdo con los sistemas contables y presupuestal utilizados por las entidades del estado. A continuación, se resumen las políticas de contabilidad más significativas seguidas para formulación de los estados financieros:


- a. Los inmuebles, mobiliario y equipo se expresan a su valor histórico de adquisición, reconociéndose este mismo importe como egreso en el presupuesto o respectivo.
- b. Los ingresos por las aportaciones federales y los ingresos propios, se reconocen cuando se cobran o cuando existe el compromiso convenido de su radicación de los montos presupuestales.
- c. Los gastos de capital o de inversión como la adquisición de mobiliario y equipo, se consideran como partidas presupuestales de egresos y su aplicación es directa a las cuentas de Activo no Circulante.
- d. Los saldos que muestran los estados financieros adjuntos se clasifican de conformidad con lo establecido en la Ley General de Contabilidad Gubernamental, y las disposiciones reglamentarias aplicables a la administración pública estatal.

**5. Características del Sistema de Contabilidad Gubernamental:**

Nuevo organismo emisor de normas contables

Con fecha 31 de diciembre de 2008, El H. Congreso de la Unión aprobó la Ley General de Contabilidad

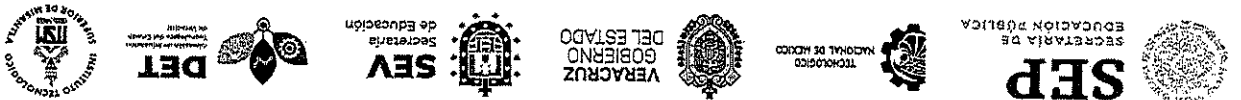
Km. 1.8 Carretera a Loma del Cojolite S/N,  
C.P. 93821, Misantla, Veracruz  
Tel. 01 235 323 1545, Ext 108  
e-mail:clandero@itsm.edu.mx  
www.itsm.edu.mx



**NOTAS A LOS ESTADOS FINANCIEROS AL 30 DE JUNIO DE 2019**

Gubernamental (LGC) vigente a partir de 1° de enero de 2009; esta ley tiene como objeto establecer los criterios generales que regirán la contabilidad gubernamental y la emisión de información financiera de los entes públicos, con el fin de lograr su adecuada armonización.

## NOTAS A LOS ESTADOS FINANCIEROS AL 30 DE JUNIO DE 2019



Esta ley es de observancia obligatoria para los poderes Ejecutivo, Legislativo y Judicial de la Federación, los estados y el Distrito Federal; los ayuntamientos de los municipios; los órganos político administrativos de las demarcaciones territoriales del Distrito Federal; las entidades de la administración pública paraestatal, ya sean federales, estatales o municipales y los órganos autónomos federales y estatales.

La Ley, establece la creación de un Consejo Nacional de Armonización Contable (CONAC), el cual tiene por objeto la emisión de las normas contables y lineamientos para la generación de información financiera que aplicarán los entes públicos, el CONAC emitió durante el ejercicio 2009 y 2010 las siguientes disposiciones:

Marco Conceptual de Contabilidad Gubernamental.

Postulados Básicos de Contabilidad Gubernamental.

Normas y Metodología para la Determinación de los Momentos Contables de los Egresos.

Normas y Metodología para la Determinación de los Momentos Contables de los Ingresos.

Lineamientos sobre los indicadores para medir los avances físicos y financieros relacionados con los recursos públicos federales.

Clasificador por Tipo de gasto.

Clasificador funcional del gasto.

Clasificador por Objeto del Gasto.

Lineamientos mínimos relativos al Diseño e Integración del Registro en los libros Diario, Mayor e Inventarios y Balances (Registro Electrónico).

Manual de Contabilidad Gubernamental.

Reglas de Registro y Valoración del Patrimonio y sus elementos específicos.

La Unidad de Contabilidad Gubernamental e Informes de la Gestión Pública, emitió el 29 de septiembre de 2011, los "Lineamientos de la Estrategia de Armonización para la Administración Pública Federal Paraestatal a efecto de dar cumplimiento a la Ley General de Contabilidad Gubernamental", de acuerdo a esos lineamientos, los entes públicos deberán disponer de Manuales de Contabilidad a más tardar el 31 de diciembre de 2011, de conformidad en el Artículo 4º transitorio fracción II de la LGC, y a partir del 1 de enero de 2012 deberán realizar registros contables con base acumulativa en apego a los documentos emitidos por la CONAC, que se mencionan en el párrafo anterior.

Con fecha 13 de diciembre de 2011 la CONAC da a conocer lo siguiente, que se tendrá tener elaborado a más tardar al 31 de diciembre de 2012.

- Reglas específicas del registro y valoración del patrimonio
- Lineamientos para la elaboración del catálogo de bienes que permita la interrelación automática con el clasificador por objeto del gasto y la lista de cuentas.
- Lineamientos dirigidos a asegurar que el sistema de contabilidad gubernamental facilite el registro y control de los inventarios de los bienes muebles e inmuebles de los entes públicos.

"Bajo protesta de decir verdad declaramos que los estados financieros y sus notas, son razonablemente correctos y son responsabilidad del emisor".

Elaboró

L.C. Carlos Landeró Hernández  
Jefe de Depto. De Rec. Fin.

Km. 1.8 Carretera a Loma del Cojolite S/N,  
C.P. 93821, Misantla, Veracruz  
Tel. 01 235 323 1545, Ext 108  
e-mail:clanderoh@itsm.edu.mx  
www.itsm.edu.mx

Revisó

L.C. Honorato Pérez Antonio,  
Subdirector de Serv. Administrativos.

Pág. 8 de 8

Autorizó

Mtro. José Roberto Arenas Martínez  
Director General



	2019	2018
<b>Ahorro/Desahorro antes de rubros Extraordinarios</b>	\$ 4,186,228.00	\$ 4,271,919.00
<i>Movimientos de partidas (o rubros) que no afectan al efectivo.</i>		
Depreciación	0	0
Amortización	0	0
Incrementos en las provisiones	0	0
Incremento en inversiones producido por revaluación	0	0
Ganancia/pérdida en venta de propiedad, planta y equipo	0	0
Incremento en cuentas por cobrar	0	0
Partidas extraordinarias	0	0

	2019	2018
Efectivo en Bancos - Tesorería	\$ -	\$ -
Efectivo en Bancos - Dependencias	\$ 4,371,762.00	\$ 221,492.00
Inversiones temporales (hasta 3 meses)	\$ -	\$ -
Fondos con afectación específica	\$ -	\$ -
Depósitos de fondos de terceros y otros	\$ -	\$ -
<b>Total de Efectivo y Equivalentes</b>	<b>\$ 4,371,762.00</b>	<b>\$ 221,492.00</b>

**INSTITUTO TECNOLÓGICO SUPERIOR DE MISANTLA**  
**Conciliación entre los Ingresos Presupuestarios y Contables**  
**Correspondiente del 1 de Enero al 30 de Junio de 2019**  
**(Cifras en pesos)**

<b>1. Total de Ingresos Presupuestarios</b>		<b>75,819,290</b>
<b>2. Más Ingresos Contables No Presupuestarios</b>		<b>0</b>
2.1 Ingresos Financieros		0
2.2 Incremento por Variación de Inventarios		0
2.3 Disminución del Exceso de Estimaciones por Pérdida o Deterioro u Obsolescencia		0
2.4 Disminución del Exceso de Provisiones		0
2.5 Otros Ingresos y Beneficios Varios		0
2.6 Otros Ingresos Contables No Presupuestarios		0
<b>3. Menos Ingresos Presupuestarios No Contables</b>		<b>0</b>
3.1 Aprovechamientos Patrimoniales		0
3.2 Ingresos Derivados de Financiamientos		0
3.3 Otros Ingresos Presupuestales No Contables		0
<b>4. Total de Ingresos Contables</b>		<b>75,819,290</b>

**INSTITUTO TECNOLÓGICO SUPERIOR DE MISANTLA**  
**Conciliación entre los Ingresos Presupuestarios y Contables**  
**Correspondiente del 1 de Enero al 30 de Junio de 2019**  
**(Cifras en pesos)**

<b>1. Total de Ingresos Presupuestarios</b>		<b>75,819,290</b>
<b>2. Más Ingresos Contables No Presupuestarios</b>		<b>0</b>
2.1 Ingresos Financieros		0
2.2 Incremento por Variación de Inventarios		0
2.3 Disminución del Exceso de Estimaciones por Pérdida o Deterioro u Obsolescencia		0
2.4 Disminución del Exceso de Provisiones		0
2.5 Otros Ingresos y Beneficios Varios		0
2.6 Otros Ingresos Contables No Presupuestarios		0
<b>3. Menos Ingresos Presupuestarios No Contables</b>		<b>0</b>
3.1 Aprovechamientos Patrimoniales		0
3.2 Ingresos Derivados de Financiamientos		0
3.3 Otros Ingresos Presupuestales No Contables		0
<b>4. Total de Ingresos Contables</b>		<b>75,819,290</b>