


7.6

**INSTITUTO TECNOLÓGICO SUPERIOR DE MISANTLA**  
**Estado Analítico del Ejercicio del Presupuesto de Egresos Detallado - IDF**  
**Clasificación por Objeto del Gasto (Capítulo y Concepto)**  
**Del 1 de enero al 30 de junio de 2019**  
**(PESOS)**

Concepto (c)	Egresos						Subejercicio (e)
	Aprobado (d)	Ampliaciones/Reducciones	Modificado	Devengado	Pagado		
<b>I. Gasto No Etiquetado (I=A+B+C+D+E+F+G+H+I)</b>	<b>44,366,521</b>	<b>31,452,769</b>	<b>75,819,290</b>	<b>40,161,141</b>	<b>36,507,544</b>	<b>35,658,149</b>	
<b>A. Servicios Personales (A=a1+a2+a3+a4+a5+a6+a7)</b>	<b>27,357,616</b>	<b>30,817,776</b>	<b>58,175,392</b>	<b>29,134,904</b>	<b>25,804,859</b>	<b>29,040,488</b>	
a1) Remuneraciones al Personal de Carácter Permanente	16,533,047	18,428,381	34,961,428	17,890,630	17,890,630	17,070,798	
a2) Remuneraciones al Personal de Carácter Transitorio	0	1,337,586	1,337,586	1,337,586	1,337,586	0	
a3) Remuneraciones Adicionales y Especiales	2,962,531	2,982,723	5,945,254	2,730,469	2,730,468	3,214,785	
a4) Seguridad Social	2,752,745	2,752,745	5,505,490	2,160,951	0	3,344,539	
a5) Otras Prestaciones Sociales y Económicas	2,757,684	2,959,503	5,717,187	2,952,381	1,783,288	2,764,806	
a6) Previsiones	0	0	0	0	0	0	
a7) Pago de Estímulos a Servidores Públicos	2,351,609	2,356,838	4,708,447	2,062,887	2,062,887	2,645,560	
<b>B. Materiales y Suministros (B=b1+b2+b3+b4+b5+b6+b7+b8+b9)</b>	<b>4,292,034</b>	<b>-422,550</b>	<b>3,869,484</b>	<b>3,566,198</b>	<b>3,562,714</b>	<b>303,286</b>	
b1) Materiales de Administración, Emisión de Documentos y Artículos Oficiales	750,738	83,318	834,056	800,080	800,080	33,976	
b2) Alimentos y Utensilios	70,000	84,249	154,249	152,933	152,933	1,316	
b3) Materias Primas y Materiales de Producción y Comercialización	0	0	0	0	0	0	
b4) Materiales y Artículos de Construcción y de Reparación	212,500	536,010	748,510	701,412	701,412	47,098	
b5) Productos Químicos, Farmacéuticos y de Laboratorio	0	311,072	311,072	309,685	309,685	1,387	
b6) Combustibles, Lubrificantes y Aditivos	538,869	-10,327	528,542	461,890	459,590	66,652	
b7) Vestuario, Blancos, Prendas de Protección y Artículos Deportivos	361,956	-134,160	227,796	131,796	131,796	96,000	
b8) Materiales y Suministros Para Seguridad	0	0	0	0	0	0	
b9) Herramientas, Refacciones y Accesorios Menores	2,357,971	-1,292,712	1,065,259	1,008,402	1,007,218	56,857	
<b>C. Servicios Generales (C=c1+c2+c3+c4+c5+c6+c7+c8+c9)</b>	<b>9,393,436</b>	<b>1,413,067</b>	<b>10,806,503</b>	<b>7,183,814</b>	<b>6,863,746</b>	<b>3,622,689</b>	
c1) Servicios Básicos	816,164	269,262	1,085,426	717,806	717,806	367,620	
c2) Servicios de Arrendamiento	50,772	256,981	307,753	267,921	267,921	39,832	
c3) Servicios Profesionales, Científicos, Técnicos y Otros Servicios	3,514,260	-872,596	2,641,664	2,116,441	1,939,343	525,223	
c4) Servicios Financieros, Bancarios y Comerciales	500,494	-177,900	322,594	35,525	35,525	287,069	
c5) Servicios de Instalación, Reparación, Mantenimiento y Conservación	1,320,023	1,419,339	2,739,362	2,218,471	2,218,471	520,891	
c6) Servicios de Comunicación Social y Publicidad	799,300	-246,138	553,162	333,682	333,682	219,480	
c7) Servicios de Traslado y Viáticos	639,516	96,003	735,519	537,895	537,342	197,624	
c8) Servicios Oficiales	420,289	393,228	813,517	539,598	539,598	273,919	
c9) Otros Servicios Generales	1,332,618	274,888	1,607,506	416,475	274,058	1,191,031	

D. Transferencias, Asignaciones, Subsidios y Otras Ayudas (D=d1+d2+d3+d4+d5+d6+d7+d8+d9)									
d1) Transferencias Internas y Asignaciones al Sector Público	851,374	-355,524	495,850	219,006	219,006	0	276,844	0	0
d2) Transferencias al Resto del Sector Público	0	0	0	0	0	0	0	0	0
d3) Subsidios y Subvenciones	0	0	0	0	0	0	0	0	0
d4) Ayudas Sociales	0	0	0	0	0	0	0	0	0
d5) Pensiones y Jubilaciones	851,374	-355,524	495,850	219,006	219,006	0	276,844	0	0
d6) Transferencias a Fideicomisos, Mandatos y Otros Análogos	0	0	0	0	0	0	0	0	0
d7) Transferencias a la Seguridad Social	0	0	0	0	0	0	0	0	0
d8) Donativos	0	0	0	0	0	0	0	0	0
d9) Transferencias al Exterior	0	0	0	0	0	0	0	0	0
<b>E. Bienes Muebles, Inmuebles e Intangibles (E=e1+e2+e3+e4+e5+e6+e7+e8+e9)</b>	<b>2,472,061</b>	<b>0</b>	<b>2,472,061</b>	<b>57,219</b>	<b>57,219</b>	<b>0</b>	<b>2,414,842</b>	<b>0</b>	<b>0</b>
e1) Mobiliario y Equipo de Administración	1,035,650	0	1,035,650	57,219	57,219	0	978,431	0	0
e2) Mobiliario y Equipo Educativo y Recreativo	0	0	0	0	0	0	0	0	0
e3) Equipo e Instrumental Médico y de Laboratorio	391,836	0	391,836	0	0	0	391,836	0	0
e4) Vehículos y Equipo de Transporte	0	0	0	0	0	0	0	0	0
e5) Equipo de Defensa y Seguridad	0	0	0	0	0	0	0	0	0
e6) Maquinaria, Otros Equipos y Herramientas	876,575	0	876,575	0	0	0	876,575	0	0
e7) Activos Biológicos	0	0	0	0	0	0	0	0	0
e8) Bienes Inmuebles	0	0	0	0	0	0	0	0	0
e9) Activos Intangibles	168,000	0	168,000	0	0	0	168,000	0	0
<b>F. Inversión Pública (F=f1+f2+f3)</b>	<b>0</b>	<b>0</b>	<b>0</b>	<b>0</b>	<b>0</b>	<b>0</b>	<b>0</b>	<b>0</b>	<b>0</b>
f1) Obra Pública en Bienes de Dominio Público	0	0	0	0	0	0	0	0	0
f2) Obra Pública en Bienes Propios	0	0	0	0	0	0	0	0	0
f3) Proyectos Productivos y Acciones de Fomento	0	0	0	0	0	0	0	0	0
<b>G. Inversiones Financieras y Otras Provisiones (G=g1+g2+g3+g4+g5+g6+g7)</b>	<b>0</b>	<b>0</b>	<b>0</b>	<b>0</b>	<b>0</b>	<b>0</b>	<b>0</b>	<b>0</b>	<b>0</b>
g1) Inversiones Para el Fomento de Actividades Productivas	0	0	0	0	0	0	0	0	0
g2) Acciones y Participaciones de Capital	0	0	0	0	0	0	0	0	0
g3) Compra de Títulos y Valores	0	0	0	0	0	0	0	0	0
g4) Concesión de Préstamos	0	0	0	0	0	0	0	0	0
g5) Inversiones en Fideicomisos, Mandatos y Otros Análogos	0	0	0	0	0	0	0	0	0
Fideicomiso de Desastres Naturales (Informativo)	0	0	0	0	0	0	0	0	0
g6) Otras Inversiones Financieras	0	0	0	0	0	0	0	0	0
g7) Provisiones para Contingencias y Otras Erogaciones Especiales	0	0	0	0	0	0	0	0	0
<b>H. Participaciones y Aportaciones (H=h1+h2+h3)</b>	<b>0</b>	<b>0</b>	<b>0</b>	<b>0</b>	<b>0</b>	<b>0</b>	<b>0</b>	<b>0</b>	<b>0</b>
h1) Participaciones	0	0	0	0	0	0	0	0	0
h2) Aportaciones	0	0	0	0	0	0	0	0	0
h3) Convenios	0	0	0	0	0	0	0	0	0
<b>I. Deuda Pública (I=i1+i2+i3+i4+i5+i6+i7)</b>	<b>0</b>	<b>0</b>	<b>0</b>	<b>0</b>	<b>0</b>	<b>0</b>	<b>0</b>	<b>0</b>	<b>0</b>

*[Handwritten signature]*

*[Handwritten signature]*

11) Amortización de la Deuda Pública	0	0	0	0	0	0	0	0	0
12) Intereses de la Deuda Pública	0	0	0	0	0	0	0	0	0
13) Comisiones de la Deuda Pública	0	0	0	0	0	0	0	0	0
14) Gastos de la Deuda Pública	0	0	0	0	0	0	0	0	0
15) Costo por Coberturas	0	0	0	0	0	0	0	0	0
16) Apoyos Financieros	0	0	0	0	0	0	0	0	0
17) Adeudos de Ejercicios Fiscales Anteriores (ADEFAS)	0	0	0	0	0	0	0	0	0

<b>II. Gasto Etiquetado (II=A+B+C+D+E+F+G+H+I)</b>									
<b>A. Servicios Personales (A=a1+a2+a3+a4+a5+a6+a7)</b>									
a1) Remuneraciones al Personal de Carácter Permanente	0	0	0	0	0	0	0	0	0
a2) Remuneraciones al Personal de Carácter Transitorio	0	0	0	0	0	0	0	0	0
a3) Remuneraciones Adicionales y Especiales	0	0	0	0	0	0	0	0	0
a4) Seguridad Social	0	0	0	0	0	0	0	0	0
a5) Otras Prestaciones Sociales y Económicas	0	0	0	0	0	0	0	0	0
a6) Previsiones	0	0	0	0	0	0	0	0	0
a7) Pago de Estímulos a Servidores Públicos	0	0	0	0	0	0	0	0	0
<b>B. Materiales y Suministros (B=b1+b2+b3+b4+b5+b6+b7+b8+b9)</b>									
b1) Materiales de Administración, Emisión de Documentos y Artículos Oficiales	0	0	0	0	0	0	0	0	0
b2) Alimentos y Utensilios	0	0	0	0	0	0	0	0	0
b3) Materias Primas y Materiales de Producción y Comercialización	0	0	0	0	0	0	0	0	0
b4) Materiales y Artículos de Construcción y de Reparación	0	0	0	0	0	0	0	0	0
b5) Productos Químicos, Farmacéuticos y de Laboratorio	0	0	0	0	0	0	0	0	0
b6) Combustibles, Lubrificantes y Aditivos	0	0	0	0	0	0	0	0	0
b7) Vestuario, Blancos, Prendas de Protección y Artículos Deportivos	0	0	0	0	0	0	0	0	0
b8) Materiales y Suministros Para Seguridad	0	0	0	0	0	0	0	0	0
b9) Herramientas, Refacciones y Accesorios Menores	0	0	0	0	0	0	0	0	0
<b>C. Servicios Generales (C=c1+c2+c3+c4+c5+c6+c7+c8+c9)</b>									
c1) Servicios Básicos	0	0	0	0	0	0	0	0	0
c2) Servicios de Arrendamiento	0	0	0	0	0	0	0	0	0
c3) Servicios Profesionales, Científicos, Técnicos y Otros Servicios	0	0	0	0	0	0	0	0	0
c4) Servicios Financieros, Bancarios y Comerciales	0	0	0	0	0	0	0	0	0
c5) Servicios de Instalación, Reparación, Mantenimiento y Conservación	0	0	0	0	0	0	0	0	0
c6) Servicios de Comunicación Social y Publicidad	0	0	0	0	0	0	0	0	0
c7) Servicios de Traslado y Viáticos	0	0	0	0	0	0	0	0	0
c8) Servicios Oficiales	0	0	0	0	0	0	0	0	0
c9) Otros Servicios Generales	0	0	0	0	0	0	0	0	0


<b>D. Transferencias, Asignaciones, Subsidios y Otras Ayudas</b> (D=d1+d2+d3+d4+d5+d6+d7+d8+d9)									
d1) Transferencias Internas y Asignaciones al Sector Público	0	0	0	0	0	0	0	0	0
d2) Transferencias al Resto del Sector Público	0	0	0	0	0	0	0	0	0
d3) Subsidios y Subvenciones	0	0	0	0	0	0	0	0	0
d4) Ayudas Sociales	0	0	0	0	0	0	0	0	0
d5) Pensiones y Jubilaciones	0	0	0	0	0	0	0	0	0
d6) Transferencias a Fideicomisos, Mandatos y Otros Análogos	0	0	0	0	0	0	0	0	0
d7) Transferencias a la Seguridad Social	0	0	0	0	0	0	0	0	0
d8) Donativos	0	0	0	0	0	0	0	0	0
d9) Transferencias al Exterior	0	0	0	0	0	0	0	0	0
<b>E. Bienes Muebles, Inmuebles e Intangibles (E=e1+e2+e3+e4+e5+e6+e7+e8+e9)</b>									
e1) Mobiliario y Equipo de Administración	0	0	0	0	0	0	0	0	0
e2) Mobiliario y Equipo Educativo y Recreativo	0	0	0	0	0	0	0	0	0
e3) Equipo e Instrumental Médico y de Laboratorio	0	0	0	0	0	0	0	0	0
e4) Vehículos y Equipo de Transporte	0	0	0	0	0	0	0	0	0
e5) Equipo de Defensa y Seguridad	0	0	0	0	0	0	0	0	0
e6) Maquinaria, Otros Equipos y Herramientas	0	0	0	0	0	0	0	0	0
e7) Activos Biológicos	0	0	0	0	0	0	0	0	0
e8) Bienes Inmuebles	0	0	0	0	0	0	0	0	0
e9) Activos Intangibles	0	0	0	0	0	0	0	0	0
<b>F. Inversión Pública (F=f1+f2+f3)</b>									
f1) Obra Pública en Bienes de Dominio Público	0	0	0	0	0	0	0	0	0
f2) Obra Pública en Bienes Propios	0	0	0	0	0	0	0	0	0
f3) Proyectos Productivos y Acciones de Fomento	0	0	0	0	0	0	0	0	0
<b>G. Inversiones Financieras y Otras Provisiones (G=g1+g2+g3+g4+g5+g6+g7)</b>									
g1) Inversiones Para el Fomento de Actividades Productivas	0	0	0	0	0	0	0	0	0
g2) Acciones y Participaciones de Capital	0	0	0	0	0	0	0	0	0
g3) Compra de Títulos y Valores	0	0	0	0	0	0	0	0	0
g4) Concesión de Préstamos	0	0	0	0	0	0	0	0	0
g5) Inversiones en Fideicomisos, Mandatos y Otros Análogos	0	0	0	0	0	0	0	0	0
Fideicomiso de Desastres Naturales (Informativo)	0	0	0	0	0	0	0	0	0
g6) Otras Inversiones Financieras	0	0	0	0	0	0	0	0	0
g7) Provisiones para Contingencias y Otras Erogaciones Especiales	0	0	0	0	0	0	0	0	0
<b>H. Participaciones y Aportaciones (H=h1+h2+h3)</b>									
h1) Participaciones	0	0	0	0	0	0	0	0	0
h2) Aportaciones	0	0	0	0	0	0	0	0	0
h3) Convenios	0	0	0	0	0	0	0	0	0
<b>I. Deuda Pública (I=i1+i2+i3+i4+i5+i6+i7)</b>									

*[Handwritten signature]*

*[Handwritten signature]*


11) Amortización de la Deuda Pública	0	0	0	0	0	0
12) Intereses de la Deuda Pública	0	0	0	0	0	0
13) Comisiones de la Deuda Pública	0	0	0	0	0	0
14) Gastos de la Deuda Pública	0	0	0	0	0	0
15) Costo por Coberturas	0	0	0	0	0	0
16) Apoyos Financieros	0	0	0	0	0	0
17) Adueros de Ejercicios Fiscales Anteriores (ADEFAS)	0	0	0	0	0	0
<b>III. Total de Egresos (III = I + II)</b>	<b>44,366,521</b>	<b>31,452,769</b>	<b>75,819,290</b>	<b>40,161,141</b>	<b>36,507,544</b>	<b>35,658,149</b>

ELABORÓ



C.P. MARÍA TERESA AGUIRRE LEÓN  
JEFA DE DEPTO. DE PLANEACIÓN Y PROGRAMACIÓN.

VERIFICÓ



M.A. JOSÉ EDGAR SOTO MENESES  
DIRECTOR DE PLANEACIÓN Y VINCULACIÓN

AUTORIZÓ



MTRO. JOSÉ ROBERTO ARENAS MARTÍNEZ  
DIRECTOR GENERAL.